

STOP! 熱中症

7~8月は重点取組期間

令和元年5月~9月

クールワークキャンペーン

— 熱中症予防対策の徹底を図る —

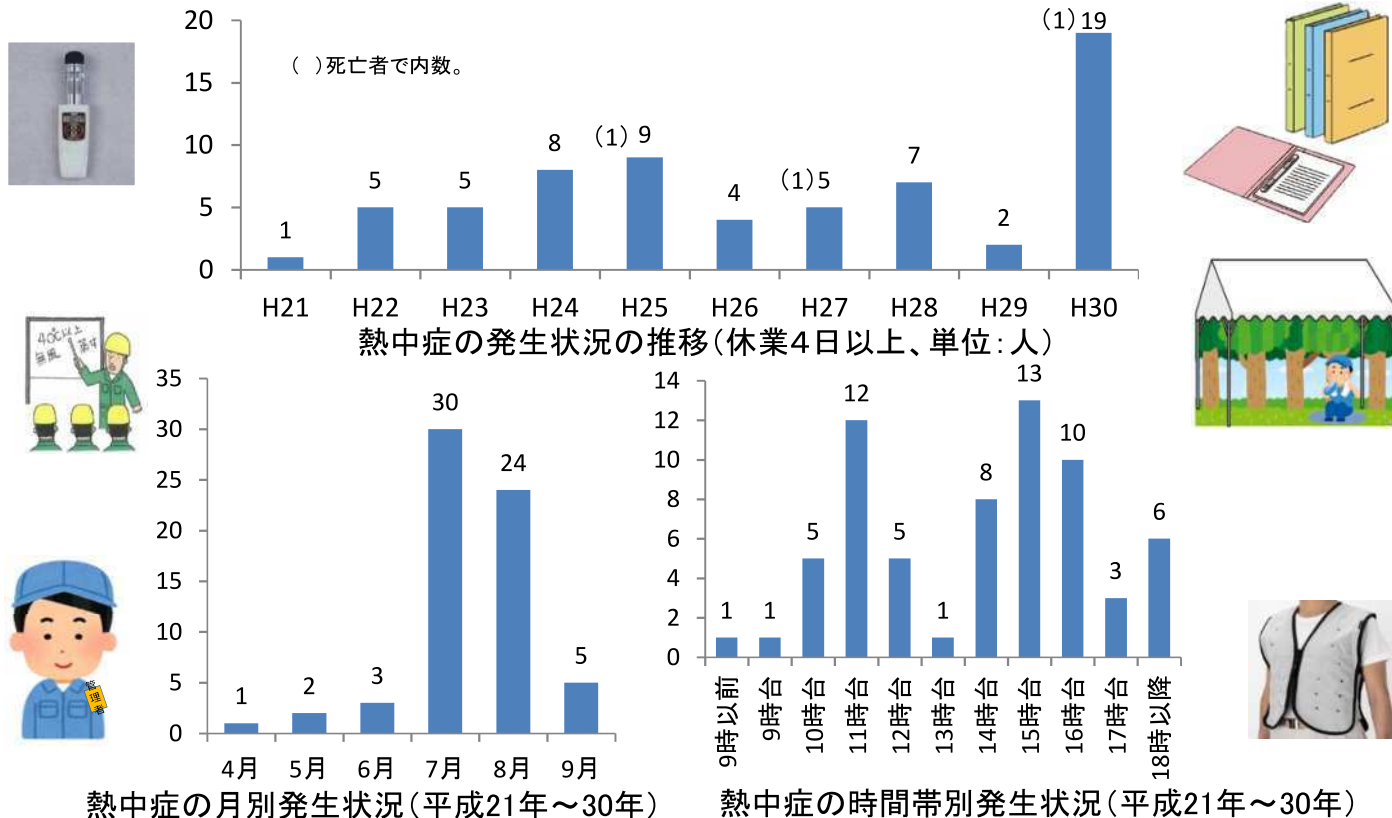
長野県内の職場における熱中症の発生は7~8月に多く、4日以上仕事を休む人は多い年で**20人近く**にのぼり、亡くられる方もいらっしゃいます。そこで、長野労働局では労働災害防止団体などと連携して、「STOP! 熱中症 クールワークキャンペーン」を展開し、職場での熱中症予防のための重点的な取組を進めています。各事業所でも、事業者、労働者の皆さまご協力のもと、熱中症予防に取り組みましょう!

●実施期間：令和元年5月1日から9月30日まで（準備期間4月、重点取組期間7~8月）



事業場では、期間ごとに実施事項に重点的に取り組んでください。
確実に実施したかを確認し、裏面の□にチェックを入れましょう!

長野県における熱中症の発生状況



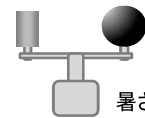
【主唱】厚生労働省、中央労働災害防止協会、建設業労働災害防止協会、陸上貨物運送事業労働災害防止協会、港湾貨物運送事業労働災害防止協会、林業・木材製造業労働災害防止協会、一般社団法人日本労働安全衛生コンサルタント会、一般社団法人全国警備業協会 【協賛】公益社団法人日本保安用品協会、一般社団法人日本電気計測器工業会 【後援】関係省庁（農林水産省、国土交通省、環境省）

キャンペーン期間（5月1日～9月30日）

STEP 1

☐ **暑さ指数（WBGT値）の把握**

JIS 規格に適合した暑さ指数計で暑さ指数を測りましょう。



暑さ指数計の例

STEP 2

測定した暑さ指数に応じて次の対策を取りましょう。

<input type="checkbox"/>	暑さ指数を下げるための設備の設置	<p style="text-align: center;">休憩！</p>
<input type="checkbox"/>	休憩場所の整備	
<input type="checkbox"/>	涼しい服装等	
<input type="checkbox"/>	作業時間の短縮	暑さ指数が高いときは、 単独作業を控え 、暑さ指数に応じて 作業の中止、こまめに休憩をとる などの工夫をしましょう。
<input type="checkbox"/>	熱への順化	暑さに慣れるまでの間は 十分に休憩を取り、1週間程度かけて徐々に身体を慣らし ましょう。
<input type="checkbox"/>	水分・塩分の摂取	のどが渇いていなくても 定期的に水分・塩分 を取りましょう。
<input type="checkbox"/>	健康診断結果に基づく措置	①糖尿病、②高血圧症、③心疾患、④腎不全、⑤精神・神経関係の疾患、⑥広範囲の皮膚疾患、⑦感冒、⑧下痢 などがあると熱中症にかかりやすくなります。医師の意見をきいて人員配置を行いましょう。
<input type="checkbox"/>	日常の健康管理等	前日の飲みすぎはないか、寝不足ではないか、当日は朝食をきちんと取ったか、管理者は確認しましょう。熱中症の具体的症状について説明し、早く気づくことができるようにしましょう。
<input type="checkbox"/>	労働者の健康状態の確認	作業中は管理者はもちろん、作業員同士お互いの健康状態をよく確認しましょう。

STEP 3

熱中症予防管理者は、暑さ指数を確認し、巡視等により、次の事項を確認しましょう。

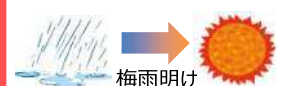
- 暑さ指数の低減対策は実施されているか
- 各労働者が暑さに慣れているか
- 各労働者は水分や塩分をきちんと取っているか
- 各労働者の体調は問題ないか
- 作業の中止や中断をさせなくてよいか

☐ **異常時の措置**

～少しでも異変を感じたら～

- ・一旦作業を離れる
- ・病院へ運ぶ、または救急車を呼ぶ
- ・病院へ運ぶまでは一人きりにしない

長野労働局における重点取組期間（7月1日～8月31日）



- 暑さ指数の低減効果を改めて確認し、必要に応じ追加対策を行いましょう。
- 特に梅雨明け直後は、暑さ指数に応じて、作業の中断、短縮、休憩時間の確保を徹底**しまししょう。
- 水分、塩分を積極的に取り**ましよう。
- 各自が、睡眠不足、体調不良、前日の飲みすぎに注意し、当日の朝食はきちんと取りましよう。
- 期間中は熱中症のリスクが高まっていることを含め、重点的に教育を行いましょう。
- 少しでも異常を認めたときは、ためらうことなく、すぐに救急車を呼び**ましよう。

