


岡谷基発 0408 第4号
令和2年4月8日

一般社団法人諏訪労働基準協会長 殿

岡谷労働基準監督署長



令和2年「STOP! 熱中症 クールワークキャンペーン」の実施について

労働行政の推進につきましては、平素より格段の御配慮を賜り、厚く御礼申し上げます。

さて、全国の昨年1年間の職場における熱中症による死傷災害の発生状況（速報値）では、死傷者数は790人（うち、死亡者数26人）と減少に転じたものの、未だに熱中症による労働災害が後を絶たない状況にあります。

長野県内の職場における熱中症の発生状況（別紙）を見ると、死傷者数は12人であり、うち死亡者数は1人となり、第13次労働災害防止推進計画で発生させないことを目標としていた死亡災害が2年連続で発生し、特に平成30年には、当署管内事業場において、死亡災害が発生していることから、誠に憂慮すべき状況となっています。

このような状況を踏まえ、令和2年も別添のとおり「STOP! 熱中症 クールワークキャンペーン」が全国で実施されることとなりました。

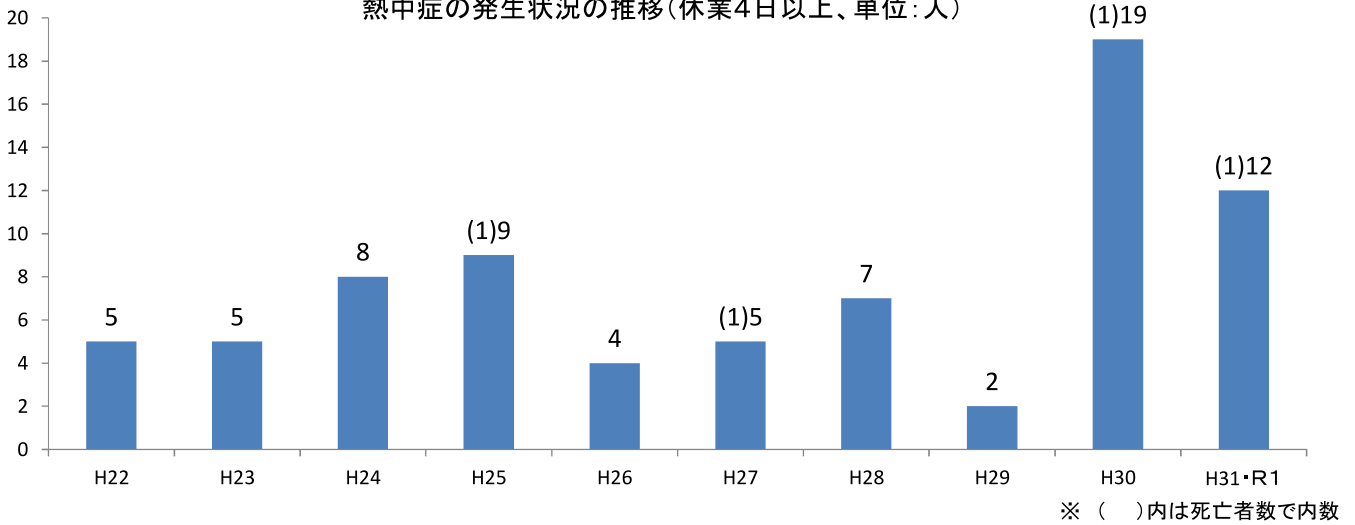
つきましては、貴団体におかれましても趣旨を御理解の上、傘下会員その他関係事業場等への周知により、各事業場において確実な取組が行われますよう、特段の御配慮をお願い申し上げます。

なお、長野労働局では、昨今の熱中症の発生状況を踏まえ、8月についても独自に重点取組期間として取り組むこととしておりますので、格別の御配慮をお願いいたします。

長野県内における熱中症の発生状況

長野労働局

熱中症の発生状況の推移(休業4日以上、単位:人)



■ 熱中症の業種別・年別発生状況(休業4日以上、単位:人)

業種	H22	H23	H24	H25	H26	H27	H28	H29	H30	H31-R1	合計
製造業				2	1	(1)3	1			3	(1)10
建設業	3	3	5	(1)2	2		5		5		(1)25
道路貨物運送業	2					1	1	1	2		7
林業		1								1	2
商業			1	2					(1)2	1	(1)6
飲食店		1	1								2
ビルメンテナンス業			1							1	2
警備業				2				1	5	(1)1	(1)9
その他				1	1	1			5	5	13
合計	5	5	8	(1)9	4	(1)5	7	2	(1)19	(1)12	(4)76

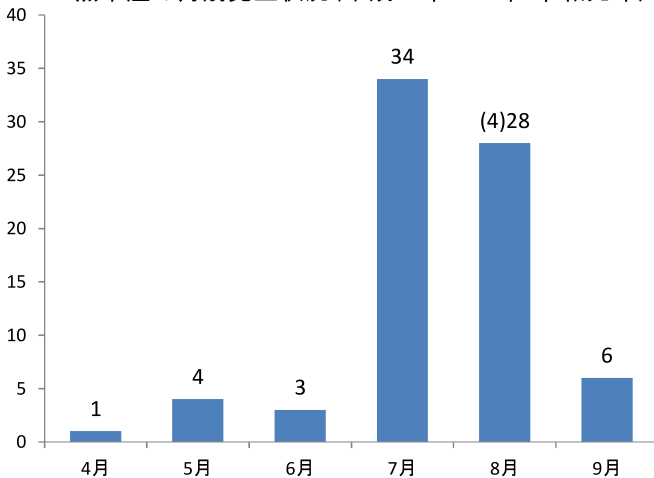
※ ()内は死亡者数で内数

■ 熱中症の月別発生状況(平成22年~31年・令和元年)

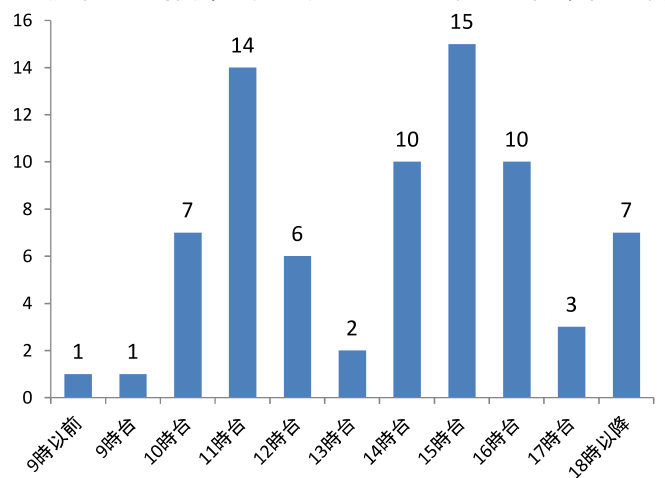
月	4月	5月	6月	7月	8月	9月	合計
熱中症(人)	1	4	3	34	(4)28	6	(4)76

※ ()内は死亡者数で内数

熱中症の月別発生状況(平成22年~31年・令和元年)



熱中症の時間帯別発生状況(平成22年~31年・令和元年)



■ 熱中症の時間帯別発生状況(平成22年~31年・令和元年)

時間帯	9時以前	9時台	10時台	11時台	12時台	13時台	14時台	15時台	16時台	17時台	18時以降	合計
熱中症(人)	1	1	7	14	6	(1)2	(2)10	15	10	3	(1)7	(4)76

※ ()内は死亡者数で内数

■ 熱中症による死亡災害事例

発生年・業種	発生状況の概要
平成25年 建設業	墓地のリフォーム作業中(玉砂利部分を石貼りに変更する工事)、石貼り作業に従事していた被災者が石柵(高さ52cm)にもたれ込んでいたのを工事担当者が発見し、消防署へ通報し、病院へ搬送されたが死亡したものの。
平成27年 製造業	食品残渣等廃棄物から有機肥料を製造する事業場において、廃棄物の入ったフレコンバックを車両積載形トラッククレーンの荷台から下ろす作業を行っていた被災者が意識を失い倒れた。
平成30年 商業	真夏の屋外で露店を営業するため、午前中から調理器具の準備や仕込等の作業を行い、また、同所において、夕方からの営業で接客等の作業を行い熱中症を発症した。
令和元年 警備業	道路上で交通誘導業務を行っていたところ、熱中症を発症した。

■ 熱中症による主な休業災害事例(平成21年～31年・令和元年)

業種	発生状況の概要
製造業	エアコンが稼働している工場内において、電気配線の組立作業を行っていたが、室温が30度ほどになり、午後3時ころから頭痛、吐き気の症状が発生し、終業後も体調が戻らないため、病院を受診した。
製造業	製造ラインで部品を取り付ける作業を屈んで行っていたところ、座り込み、そのまま倒れた。意識を失い、けいれんが発生していたため救急車で搬送された。
建設業	一般住宅の給排水工事現場において、屋外で一輪車に土砂を積み運搬していたところ、手足に痙攣が起きたため、病院を受診した。
建設業	建築工事現場において、炎天下の中、鉄筋の組み立て作業に従事し、昼の休憩の際、手足に痙攣が起きたため、病院を受診した。
建設業	建築工事現場において、型枠組み立て作業に従事し、休憩の際、水分を摂取しようとしたが嘔吐し、手足のしびれが発生し、その後、全身の痙攣が始まったため、救急車で病院へ搬送された。
建設業	住宅基礎工事現場において、コンクリート圧送作業に従事していたところ、手足のしびれとめまいのため、動けなくなり、救急車で病院へ搬送された。
道路貨物運送業	納品先の駐車場で作業を終えてトラックを運転しようとしたところ、体全体が痙攣を起して動くことが困難になってしまったため、救急車で病院へ搬送された。
道路貨物運送業	構内で仕分け作業中、体調が悪くなり、休憩をとっていたが、立ち上がることができなくなり、救急車で病院へ搬送された。
道路貨物運送業	客先構内で集荷業務を行っていた際、全身が痙攣し、動けなくなったため、救急車で病院へ搬送された。
林業	刈払機で下刈作業中に、身体が痙攣を起こしたため、救急車で搬送された。
商業	店舗の倉庫備品置き場で、入荷商品の分別作業中に急にめまいがして椅子に座りこんだが、その後意識を失って救急車で病院に搬送された。
飲食店	調理場で魚の調理作業中に室内が高温となり、身体の不調を訴えたので乗用車内でエアコンをかけて休憩をとったが、嘔吐し脱水症状となった。
ビルメンテナンス業	トイレの清掃作業中に気分が悪くなり、休憩をとりながら作業を続けて退社したが、自宅に帰った後も回復しなかったため、病院を受診した。
保健衛生業 (派遣業)	派遣先の病院にて勤務中、浴室で患者の入浴介助中、患者の腕を支えようとした際、足に力が入らなくなり、座り込んでしまった。応急処置をしたが、改善がないため、救急車で病院に搬送された。
警備業	警備業務中、他の従業員から様子がおかしいとの連絡が入り、本人へ連絡したところ、呂律が回らず、休憩を取らせたが、回復がなかったため、救急車で病院に搬送された。
警備業	交通誘導業務を行っていたところ、頭痛を発症し、我慢して業務を継続し、帰宅後、頭痛が悪化し、嘔吐と下痢を発症し、動けなくなったため、病院を受診した。

令和2年「STOP！熱中症 クールワークキャンペーン」実施要綱

1 趣旨

夏季を中心に熱中症の発生が相次ぐ中、職場においても熱中症が発生しており、重篤化して死亡災害となる事例も跡を絶たない状況にあることから、平成21年6月19日付け基発第0619001号「職場における熱中症の予防について」に基づく対策を基本とし、各事業場で取り組んできたところである。また、昨年実施した「STOP！熱中症 クールワークキャンペーン」においては、労働災害防止団体や関係省庁とも連携し、職場における熱中症の予防に取り組んできた。

昨年1年間の職場における熱中症の発生状況（1月15日現在の速報値。別紙参照）を見ると、死亡を含む休業4日以上之死傷者数790人、うち死亡者数は26人となっている。業種別にみると、死傷者数において製造業が最も多く、過去10年で初めて建設業を上回った。製造業における災害は屋内作業におけるものが多くなっていた。また、死亡者数は建設業、製造業、警備業で多く、屋外作業において、WBGT値（暑さ指数）を実測せず、WBGT基準値に応じた措置が講じられていなかった事例、被災者の救急搬送が遅れた事例、事業場における健康管理が適切に実施されていなかった事例等が含まれていた。

本キャンペーンにおいては、すべての職場において基本的な熱中症予防対策を講ずるよう広く呼びかけるとともに、熱中症の初期症状を早期に把握し、重篤化や死亡に至ることがないように、期間中、事業者がWBGT値を把握してそれに応じた適切な対策を講じ、緊急時の対応体制の整備を図るなど、重点的な対策の徹底を図る。

2 期間

令和2年5月1日から9月30日までとする。

なお、令和2年4月を準備期間とし、令和2年7月を重点取組期間とする。

3 主唱

厚生労働省、中央労働災害防止協会、建設業労働災害防止協会、陸上貨物運送事業労働災害防止協会、港湾貨物運送事業労働災害防止協会、林業・木材製造業労働災害防止協会、一般社団法人日本労働安全衛生コンサルタント会、一般社団法人全国警備業協会

4 協賛

公益社団法人日本保安用品協会、一般社団法人日本電気計測器工業会

- 5 後援（予定）
関係省庁
- 6 主唱者及び協賛者等による連携
各関係団体における実施事項についての情報交換及び相互支援の実施
- 7 主唱者の実施事項
 - (1) 厚生労働省の実施事項
 - ア 熱中症予防に係る周知啓発資料等の作成、配布
 - イ 熱中症予防に係る有益な情報等を集めた特設サイトの開設
 - (ア) 災害事例、効果的な対策、好事例、先進事例の紹介（チェックリストを含む）
 - (イ) 熱中症予防に資するセミナー、教育用ツール等の案内
 - ウ 各種団体等への協力要請及び連携の促進
 - エ 都道府県労働局、労働基準監督署による事業場への啓発・指導
 - オ その他本キャンペーンを効果的に推進するための事項
 - (2) 各労働災害防止協会等の実施事項
 - ア 会員事業場等への周知啓発
 - イ 事業場の熱中症予防対策への指導援助
 - ウ 熱中症予防に資するセミナー等の開催、教育支援
 - エ 熱中症予防に資するテキスト、周知啓発資料等の提供
 - オ その他本キャンペーンを効果的に推進するための事項
- 8 協賛者の実施事項
 - (1) 有効な熱中症予防関連製品及び日本産業規格を満たした WBGT 値測定器の普及促進
 - (2) その他本キャンペーンを効果的に推進するための事項
- 9 各事業場における重点実施事項
期間中に「10 各事業場における詳細な実施事項」に掲げる取組を行うこととする。重点とすべき事項を以下に特記する。
 - (1) 準備期間中
 - WBGT 値の把握の準備（10 の（1）のア）
 - 作業計画の策定等（10 の（1）のイ）
 - 緊急事態の措置（10 の（1）のク）
 - (2) キャンペーン期間中
 - WBGT 値の把握と評価（10 の（2）のアからイまで）

作業環境管理（10の（2）のウ）

作業管理（10の（2）のエ）

健康管理（10の（2）のオ）

（3）重点取組期間中

作業環境管理、作業管理、異常時の措置（10の（3）のア、イ及びオ）

10 各事業場における詳細な実施事項

（1）準備期間中に実施すべき事項

ア WGBT 値の把握の準備

日本産業規格 JIS Z 8504 又は JIS B 7922 に適合した WGBT 値測定器を準備し、点検すること。黒球がないなど日本産業規格に適合しない測定器では、屋外や輻射熱がある屋内の作業場所で、WGBT 値が正常に測定されない場合がある。

イ 作業計画の策定等

夏季の暑熱環境下における作業に対する作業計画を策定すること。作業計画には、新規入職者や休み明け労働者等に対する熱順化プログラム、WGBT 値に応じた十分な休憩時間の確保、WGBT 基準値（別紙表1）を大幅に超えた場合の作業中止に関する事項を含める必要がある。

また、熱中症の症状を呈して倒れた場合等を想定したリスクアセスメントに基づく措置も考慮すること。

ウ 設備対策の検討

WGBT 基準値を超えるおそれのある場所において作業を行うことが予定されている場合には、簡易な屋根の設置、通風又は冷房設備の設置、ミストシャワー等による散水設備の設置を検討する。ただし、ミストシャワー等による散水設備の設置に当たっては、湿度が上昇することや滑りやすくなることに留意する。また、既に設置している冷房設備等については、その機能を点検する。

エ 休憩場所の確保の検討

作業場所の近くに冷房を備えた休憩場所又は日陰等の涼しい休憩場所の確保を検討する。当該休憩場所は横になることのできる広さのものとする。

オ 服装等の検討

熱を吸収し又は保熱しやすい服装は避け、透湿性及び通気性の良い服装を準備すること。身体を冷却する機能をもつ服の着用も検討する。また、直射日光下における作業が予定されている場合には、通気性の良い帽子、ヘルメット等を準備する。

なお、事業者が業務に関連し衣類や保護衣を指定することが必要な場合があり、この際には、あらかじめ衣類の種類を確認し、WGBT 値の補正（別紙表2）の必要性を考慮すること。

カ 教育研修の実施

各級管理者、労働者に対する教育を実施する。教育は、別紙表 3 及び別紙表 4 に基づき実施する。

教育用教材としては、厚生労働省ホームページに公表されている「職場における熱中症予防対策マニュアル」及び熱中症予防対策について点検すべき事項をまとめたリーフレット等、環境省熱中症予防情報サイトに公表されている熱中症に係る動画コンテンツ及び救急措置等の要点が記載された携帯カード「熱中症予防カード」などを活用する。

なお、事業者が自ら当該教育を行うことが困難な場合には、関係団体が行う教育を活用する。

キ 労働衛生管理体制の確立

事業者、産業医、衛生管理者、安全衛生推進者又は衛生推進者が中心となり、10 の(1) から(3) までに掲げる熱中症予防対策について検討するとともに、事業場における熱中症予防に係る責任体制の確立を図る。

現場で作業を管理する者等、衛生管理者、安全衛生推進者等以外の者に熱中症予防対策を行わせる場合は、上記カの教育研修を受けた者等熱中症について十分な知識を有する者のうちから、熱中症予防管理者を選任し、同管理者に対し、10 の(2) のクに掲げる業務について教育を行う。

ク 緊急事態の措置

事業場において、労働者の体調不良時に搬送を行う病院の把握や緊急時の対応について確認を行い、労働者に対して周知する。

(2) キャンペーン期間中に実施すべき事項

ア WBGT 値の把握

WBGT 値の把握は、日本産業規格に適合した WBGT 値測定器による随時把握を基本とすること。その地域を代表する一般的な WBGT 値を参考とすることは有効であるが、個々の作業場所や作業ごとの状況は反映されていないことに留意する。特に、測定方法や測定場所の差異により、参考値は、実測した WBGT 値よりも低めの数値となることがあるため、直射日光下における作業、炉等の熱源の近くでの作業、冷房設備がなく風通しの悪い屋内における作業については、実測することが必要である。

地域を代表する一般的な WBGT 値の参照：

環境省熱中症予防情報サイト <https://www.wbgt.env.go.jp/>

建設現場における熱中症の危険度の簡易判定のためのツール：

建設業労働災害防止協会ホームページ

http://www.kensaibou.or.jp/safe_tech/leaflet/files/heat_stroke_risk_assessment_chart.pdf

イ WBGT 値の評価

WBGT 値（実測又は作業場所に合わせて補正したもの）は、別紙表 1 の WBGT 基準値（別紙表 2 により衣類の補正をしたもの）に照らして評価し、熱中症

リスクを正しく見積もること。WBGT 基準値を超え又は超えるおそれのある場合には、WBGT 値の低減をはじめとした以下ウからオまでの対策を徹底する。

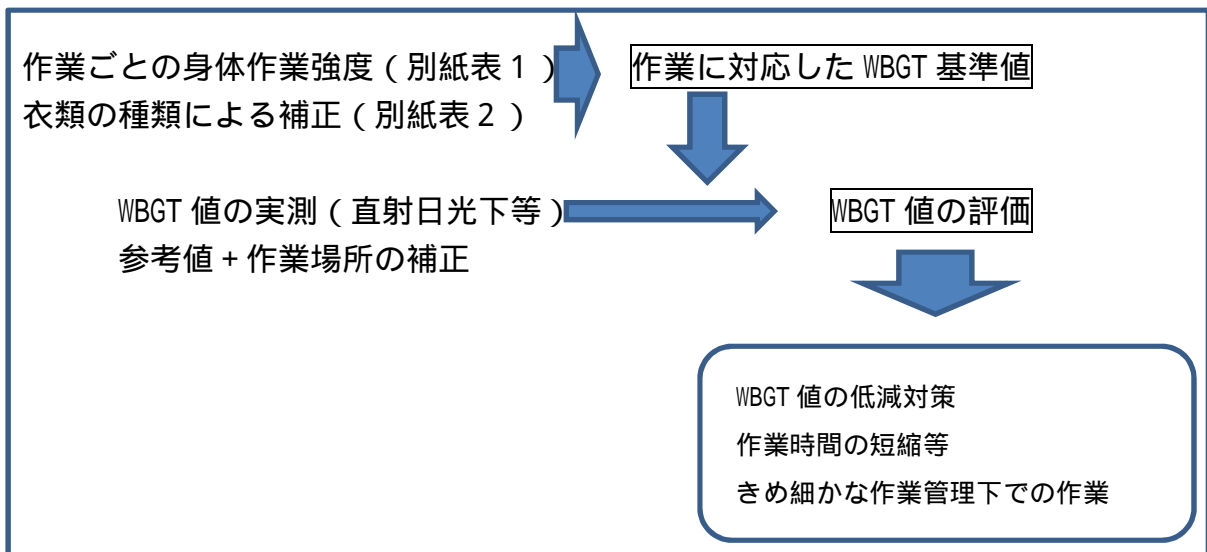


図 WBGT 値の評価と評価結果に基づく措置

ウ 作業環境管理

（ア）WBGT 値の低減等

10の（1）のウで検討した WBGT 値の低減対策を行う。

（イ）休憩場所の整備等

10の（1）のエで検討した休憩場所の設置を行う。休憩場所には、氷、冷たいおしぼり、水風呂、シャワー等の身体を適度に冷やすことのできる物品及び設備を設ける。また、水分及び塩分の補給を定期的かつ容易に行うことができるよう飲料水、スポーツドリンク、塩飴等の備付け等を行う。

エ 作業管理

（ア）作業時間の短縮等

10の（1）のイで検討した作業計画に基づき、WBGT 基準値に応じた休憩等を行うこと。測定した WBGT 値が WBGT 基準値を大幅に超える場合は、原則として作業を行わないこととする。WBGT 基準値を大幅に超える場所で、やむを得ず作業を行う場合は、次に留意して作業を行う。

単独作業を控え、10の（1）のイを参考に、休憩時間を長めに設定する。

管理者は、作業中労働者の心拍数、体温及び尿の回数・色等の身体状況、水分及び塩分の摂取状況を頻繁に確認する。なお、熱中症の発生しやすさには個人差があることから、ウェアラブルデバイスなどの IoT 機器を活用することによる健康管理も有効である。

(イ) 熱への順化

熱への順化の有無が、熱中症の発生リスクに大きく影響することから、7日以上かけて熱へのばく露時間を次第に長くすることが望ましい。特に、新規採用者等に対して他の労働者と同様の暑熱作業を行わせないよう、計画的な熱順化プログラムを組むこと。

なお、夏季休暇等のため熱へのばく露が中断すると4日後には順化の顕著な喪失が始まることに留意する。



熱への順化ができていない場合には、特に10の(2)の工の(ア)に留意の上、作業を行う。

(ウ) 水分及び塩分の摂取

労働者は自覚症状の有無にかかわらず、水分及び塩分の作業前後の摂取及び作業中の定期的な摂取を行う。管理者は、労働者の水分及び塩分の摂取を確認するための表の作成、作業中の巡視における確認などにより、労働者からの申出にかかわらず定期的な水分及び塩分の摂取の徹底を図る。

なお、尿の回数が少ない又は尿の色が普段より濃い状態は、体内の水分が不足している状態である可能性があるので留意する。

(エ) 服装等

10の(1)のオで検討した服、帽子、ヘルメット等を着用する。必要に応じて、通気性の良い衣類に変更する。

オ 健康管理

(ア) 健康診断結果に基づく対応等

熱中症の発症に影響を及ぼすおそれのある次のような疾病を有する者に対しては、医師等の意見を踏まえ配慮を行う。

糖尿病、 高血圧症、 心疾患、 腎不全、 精神・神経関係の疾患、
広範囲の皮膚疾患、 感冒等、 下痢等

(イ) 日常の健康管理等

当日の朝食の未摂取、睡眠不足、前日の多量の飲酒、体調不良等が熱中症の発症に影響を与えるおそれがあることについて指導を行うとともに、当日の作業開始前には、労働者に対し、当日の朝食の未摂取、睡眠不足、前日の多量の飲酒、体調不良等の健康状態の確認を行い、必要に応じ作業の配置換え等を行う。また、熱中症の具体的症状について労働者に教育し、労働者自身が早期に気づくことができるようにする。

(ウ) 労働者の健康状態の確認

作業開始前に労働者の健康状態を確認する。

作業中は巡視を頻繁に行い、声をかけるなどして労働者の健康状態を確認する。また、複数の労働者による作業においては、労働者にお互いの健康状態について留意するよう指導するとともに、異変を感じた際には躊躇するこ

となく周囲の労働者や管理者に申し出るよう指導する。

カ 労働衛生教育

10の(1)の力の教育研修については、期間中、なるべく早期に機会をとらえて実施する。特に別紙表4に示す内容については、雇入れ時や新規入場時に加え、日々の朝礼等の際にも繰り返し実施する。

キ 異常時の措置

少しでも本人や周りが異変を感じた際には、必ず、一旦、作業を離れ、病院に搬送するなどの措置をとるとともに、症状に応じて救急隊を要請する。なお、本人に自覚症状がない、又は大丈夫との本人からの申出があったとしても、明らかに熱中症の症状を呈している場合は、病院への搬送や救急隊の要請を行う。病院に搬送するまでの間や救急隊が到着するまでの間には、必要に応じて水分・塩分の摂取を行ったり、全身をタオルやスプレー等で濡らして送風したり、あおいで体表面からの水分蒸発を促進すること等により効果的な体温の低減措置に努める。その際には、一人きりにせず誰かが様子を観察する。

ク 熱中症予防管理者等の業務

衛生管理者、安全衛生推進者、衛生推進者又は熱中症予防管理者に対し、次の業務を行わせること。

(ア) 作業に応じて、適用すべき WBGT 基準値を決定し、併せて衣類に関し WBGT 値に加えるべき補正值の有無を確認すること。

(イ) 10の(2)のウの(ア)の WBGT 値の低減対策の実施状況を確認すること。

(ウ) 入職日、作業や休暇の状況等に基づき、あらかじめ各労働者の熱への順化の状況を確認すること。

(エ) 朝礼時等作業開始前において労働者の体調を確認すること。

(オ) 作業場所の WBGT 値の把握と結果の評価を行うこと。

評価結果に基づき、必要に応じて作業時間の短縮等の措置を講ずること。

(カ) 職場巡視を行い、労働者の水分及び塩分の摂取状況を確認すること。

(3) 重点取組期間中に実施すべき事項

ア 作業環境管理

10の(2)のウの(ア)の WBGT 値の低減効果を再確認し、必要に応じ追加対策を行う。

イ 作業管理

(ア) 期間中に梅雨明けを迎える地域が多く、急激な WBGT 値の上昇が想定されるが、その場合は、労働者の熱への順化ができていないことから、WBGT 値に応じた作業の中断等を徹底する。

(イ) 水分及び塩分の積極的な摂取や熱中症予防管理者等によるその確認の徹底を図る。

ウ 健康管理

当日の朝食の未摂取、睡眠不足、体調不良、前日の多量の飲酒等について、作業開始前に確認するとともに、巡視の頻度を増やす。

エ 労働衛生教育

期間中は熱中症のリスクが高まっていることを含め、重点的な教育を行う。

オ 異常時の措置

異常を認めたときは、躊躇することなく救急隊を要請する。

表 1 身体作業強度等に応じた WBGT 基準値

区分	身体作業強度(代謝率レベル)の例	WBGT 基準値			
		熱に順化している人		熱に順化していない人	
0 安静	安静	33		32	
1 低代謝率	楽な座位 軽い手作業(書く、タイピング、描く、縫う、簿記) 手及び腕の作業(小さいペンチツール、点検、組立てや軽い材料の区分け) 腕と脚の作業(普通の状態での乗り物の運転、足のスイッチやペダルの操作) 立位 ドリル(小さい部分) フライス盤(小さい部分) コイル巻き 小さい電気子巻き 小さい力の道具の機械 ちょっとした歩き(速さ 3.5km/h)	30		29	
2 中程度代謝率	継続した頭と腕の作業(くぎ打ち、盛土) 腕と脚の作業(トラックのオフロード操縦、トラクター及び建設車両) 腕と胴体の作業(空気ハンマーの作業、トラクター組立て、しっくい塗り、中くらいの重さの材料を断続的に持つ作業、草むしり、草掘り、果物や野菜を摘む) 軽量の荷車や手押し車を押したり引いたりする 3.5~5.5km/hの速さで歩く 鍛造	28		26	
3 高代謝率	強度の腕と胴体の作業 重い材料を運ぶ シャベルを使う 大ハンマー作業 のこぎりをひく 硬い木にかんなをかけたりのみで彫る 草刈り 掘る 5.5~7km/hの速さで歩く 重い荷物荷物の荷車や手押し車を押したり引いたりする 鋳物を削る コンクリートブロックを積む	気流を感じないとき 25	気流を感じるとき 26	気流を感じないとき 22	気流を感じるとき 23
4 極高代謝率	最大速度の速さでとても激しい活動 おのを振るう 激しくシャベルを使ったり掘ったりする 階段を登る、走る、7km/hより速く歩く	23	25	18	20

注 1 日本産業規格 Z 8504(人間工学 WBGT(湿球黒球温度)指数に基づく作業者の熱ストレスの評価 暑熱環境)附属書 A「WBGT 熱ストレス指数の基準値表」を基に、同表に示す代謝率レベルを具体的な例に置き換えて作成したもの。

注 2 熱に順化していない人とは、「作業する前の週に毎日熱にばく露されていなかった人」をいう。

注 3(参考)休憩時間の目安 : 熱順化した作業員において、WBGT 基準値 ~ 1 程度超過しているときには 1 時間当たり 15 分以上の休憩、2 程度超過しているときには 30 分以上の休憩、3 程度超過しているときには 45 分以上の休憩、それ以上超過しているときには作業中止が望ましい。熱順化していない作業員においては、上記よりもより長い時間の休憩等が望ましい。

身体を冷却する服の着用をしていない等、特段の熱中症予防対策を講じていない場合。

(出典)米国内産衛生専門家会議(ACGIH)の許容限界値(TLV)を元に算出。

表2 衣類の組合せにより WBGT 値に加えるべき補正值

衣類の種類	WBGT 値に加えるべき補正值()
作業服(長袖シャツとズボン)	0
布(織物)製つなぎ服	0
二層の布(織物)製服	3
SMS ポリプロピレン製つなぎ服	0.5
ポリオレフィン布製つなぎ服	1
限定用途の蒸気不浸透性つなぎ服	11

注 補正值は、一般にレベル A と呼ばれる完全な不浸透性防護服に使用してはならない。また、重ね着の場合に、個々の補正值を加えて全体の補正值とすることはできない。

表3 熱中症予防管理者労働衛生教育

事項	範囲	時間
(1) 熱中症の症状*	<ul style="list-style-type: none"> ・熱中症の概要 ・職場における熱中症の特徴 ・体温の調節 ・体液の調節 ・熱中症が発生する仕組みと症状 	30分
(2) 熱中症の予防方法*	<ul style="list-style-type: none"> ・WBGT 値(意味、WBGT 基準値に基づく評価) ・作業環境管理(WBGT 値の低減、休憩場所の整備等) ・作業管理(作業時間の短縮、熱への順化、水分及び塩分の摂取、服装、作業中の巡視等) ・健康管理(健康診断結果に基づく対応、日常の健康管理、労働者の健康状態の確認、身体状況の確認等) ・労働衛生教育(労働者に対する教育の重要性、教育内容及び教育方法) ・熱中症予防対策事例 	150分
(3) 緊急時の救急処置	<ul style="list-style-type: none"> ・緊急連絡網の作成及び周知 ・緊急時の救急措置 	15分
(4) 熱中症の事例	<ul style="list-style-type: none"> ・熱中症の災害事例 	15分

注 対象者の熱中症に対する基礎知識の状況に応じ、(1)及び(2)をそれぞれ15分、75分に短縮して行うこととして差し支えない。

表4 労働者向け労働衛生教育（雇入れ時又は新規入場時）

事項		範囲
(1)	熱中症の症状	<ul style="list-style-type: none"> ・熱中症の概要 ・職場における熱中症の特徴 ・体温の調節 ・体液の調節 ・熱中症が発生する仕組みと症状
(2)	熱中症の予防方法	<ul style="list-style-type: none"> ・WBGT値の意味 ・現場での熱中症予防活動（熱への順化、水分及び塩分の摂取、服装、日常の健康管理等）
(3)	緊急時の救急処置	<ul style="list-style-type: none"> ・緊急時の救急措置
(4)	熱中症の事例	<ul style="list-style-type: none"> ・熱中症の災害事例